
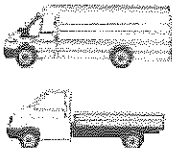

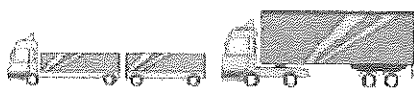





**WYGLĄD I OPIS KATEGORII POJAZDÓW
W CZASIE PROWADZENIA POMIARÓW RUCHU DROGOWEGO**







O	 samochody osobowe i mikrobusy
X	 samochody dostawcze
C	 samochody ciężarowe 2 osiowe oraz lekkie ciężarowe 3 osiowe
Cp	 samochody ciężarowe z przyczepami, ciągniki siodłowe z naczepami ORAZ samochody ciężarowe 3 lub 4 osiowe budowlane (wywrotki itp.)
A	 autobusy (pojedyncze i przegubowe)
M	 motocykle
R	 rowery
I	ciągniki rolnicze, maszyny budowlane

Samochody osobowe

Uwaga: do tej kategorii zalicza się również mikrobusy, czyli pojazdy przystosowane do przewozu osób, posiadające do 24 miejsc z kierowcą; pojazdy przystosowane do przewozu ładunków, lecz oparte na nadwoziach samochodów osobowych jak np. Citroen Berlingo, Polonez Truck oraz pick-up'y; oraz karetki i radiowozy na podwoziu pojazdów dostawczych.




cd samochody osobowe



Samochody dostawcze

Uwaga: do kategorii tej zalicza się lekkie samochody ciężarowe o dopuszczalnej masie całkowitej do 3,5 t z przyczepą lub bez. Pojazdy te posiadają pojedyncze koła tylne.



Samochody ciężarowe

Uwaga: do kategorii tej zalicza się samochody ciężarowe o DMC >3,5 t bez przyczep, samochody specjalne, ciągniki siodłowe bez naczep. Pojazdy z kabiną samochodu dostawczego posiadają z tyłu oś bliźniaczą. W przypadku wątpliwości należy pojazd zakwalifikować jako dostawczy.



Ciągniki rolnicze

Uwaga: do kategorii tej zalicza się również maszyny samobieżne (walce drogowe, koparki).

